

*Bytom, dnia 08.02.2016 r.*

# ***SPRAWOZDANIE***

## ***Z DZIAŁALNOŚCI***

### ***KOMENDY MIEJSKIEJ POLICJI W BYTOMIU***

***w 2015 r.***

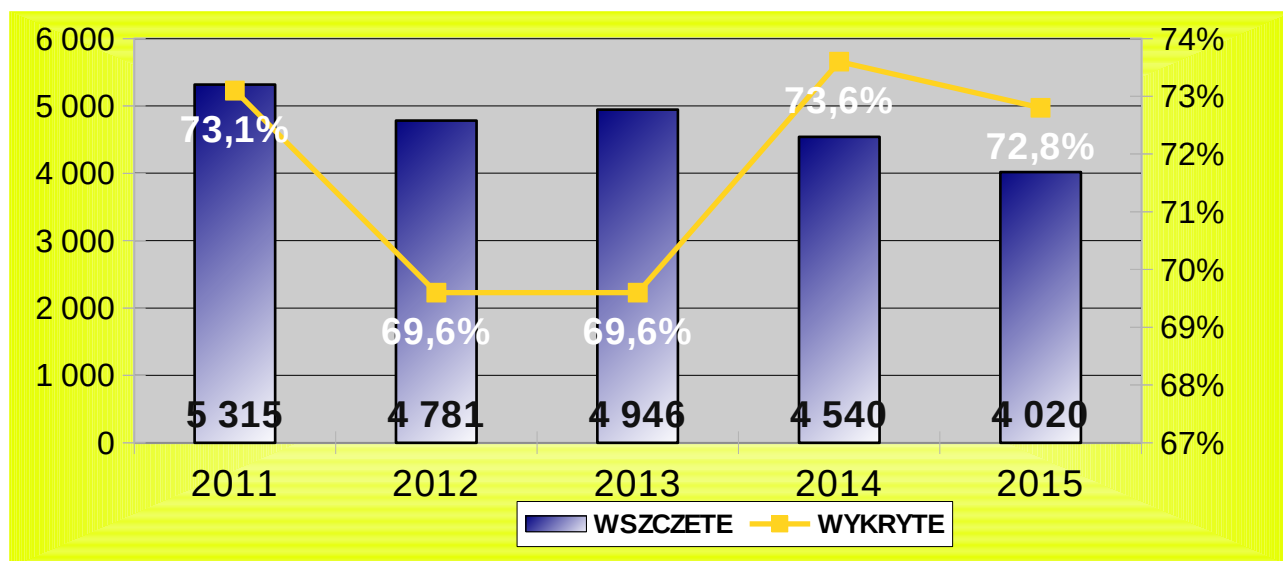


*Dla zobrazowania stanu bezpieczeństwa na terenie Bytomia, w poniżej prezentowanych danych odniesiono się do średnich wskaźników ogólnowojewódzkich.*

*W 2015 r. w KMP w Bytomiu wszczęto 4.020 postępowań przygotowawczych, tj. o 520 mniej niż w analogicznym okresie 2014 roku. Wskaźnik dynamiki wszczęć wyniósł 88,6 % przy średniej wojewódzkiej na poziomie 91,6 %.*

*W analizowanym okresie wskaźnik wykrywalności przestępstw ogółem wyniósł 72,8 % (spadek o 0,8 % w porównaniu do 2014 roku). Wskaźnik wykrywalności osiągnięty przez bytomskich policjantów jest wyższy od średniej wojewódzkiej, która wynosi 69,4 %.*

**Wykres nr 1 – dane ogólne – KMP BYTOM**



*Funkcjonariusze KMP w Bytomiu ustalili 1.674 (w stosunku do roku 2014 – 298) osób podejrzanych, spośród których 28 (w roku 2014, 24) osób tymczasowo aresztowano.*

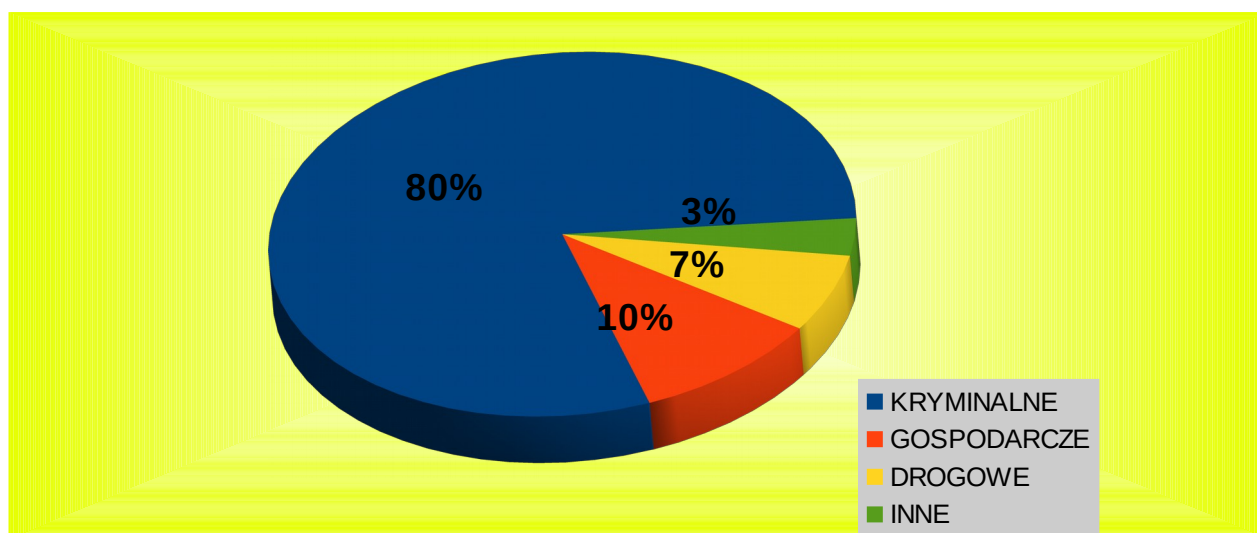
*Wartość zajętego mienia podejrzanych wyniosła 1.258.733 zł., a wartość mienia odzyskanego to 407.707 zł.*

## STRUKTURA PRZESTĘPCZOŚCI

Największy wskaźnik w strukturze przestępczości (na podstawie postępowań wszczętych), podobnie jak w latach poprzednich ma liczba zdarzeń o charakterze kryminalnym, których procentowy udział wynosił 79,8 %, natomiast udział przestępstw gospodarczych kształtował się na poziomie 10,15 %, a przestępczości drogowej na poziomie 6,74 %. W przypadku pozostałych przestępstw wskaźnik ten wyniósł 3,31 %.

Taki obraz przestępczości wskazuje na konieczność dalszego, stałego ukierunkowania działań bytomskich policjantów na zwalczanie przestępstw o charakterze kryminalnym.

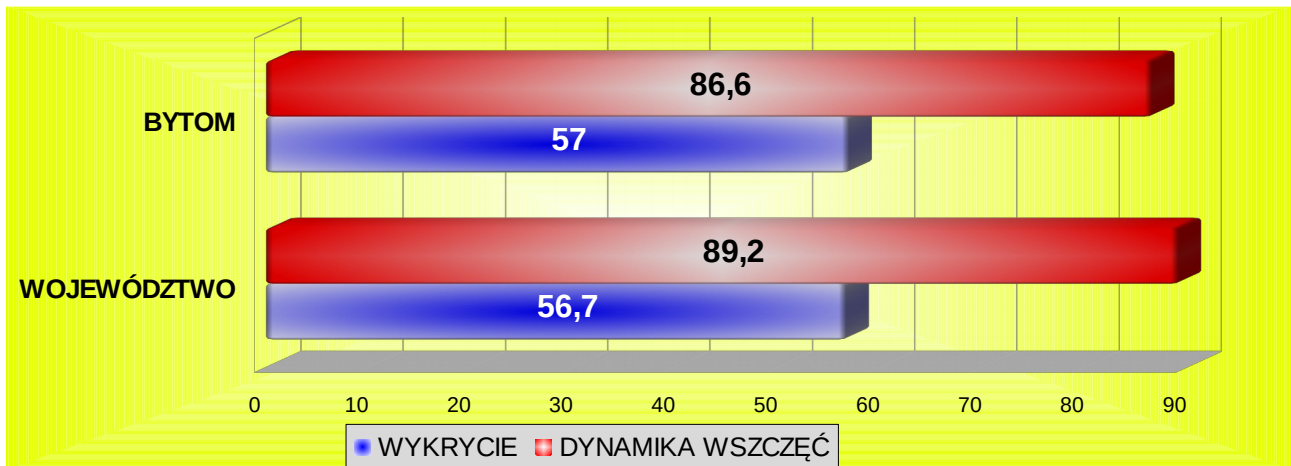
Wykres nr 2 – procentowy udział przestępstw



Odnotowano spadek dynamiki przestępstw o charakterze kryminalnym, która wyniosła 86,6 % (w roku 2014 – 93,4 %) oraz spadek wskaźnika wykrywalności do poziomu 57 % ( w roku 2014 wykrywalność wynosiła 63 %). Zaznaczyć należy, że wojewódzki wskaźnik wykrywalności wyniósł 56,7 %.

Wszczęto 3.208 (-496) postępowań o przestępstwa kryminalne, funkcjonariusze ustalili 1.207 (-241) podejrzanych.

Wykres nr 3 – dynamika wszczęć i wykrywalność przestępstw kryminalnych (w %)

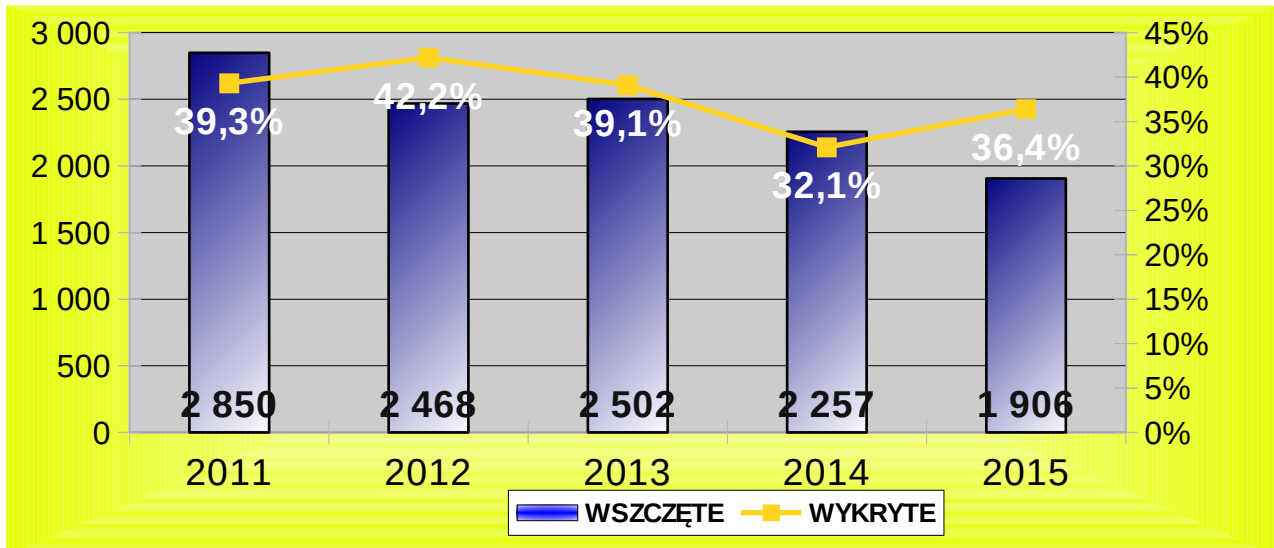


**Siedem podstawowych kategorii przestępczości (17x7).**

W 2015 r. wszczęto 1.906 postępowań, tj. o 351 mniej niż w 2014 roku – dynamika wyniosła 84,5 % (w roku 2014 – 84,5 %). Wykrywalność ukształtowała się na poziomie 36,4 % (wzrost o 4,3%), wojewódzki wskaźnik, wyniósł 37,4 %.

Funkcjonariusze ustalili 538 (-47) podejrzanych.

Wykres nr 4 – dynamika wszczęć i wykrywalność 17x7 (w %)



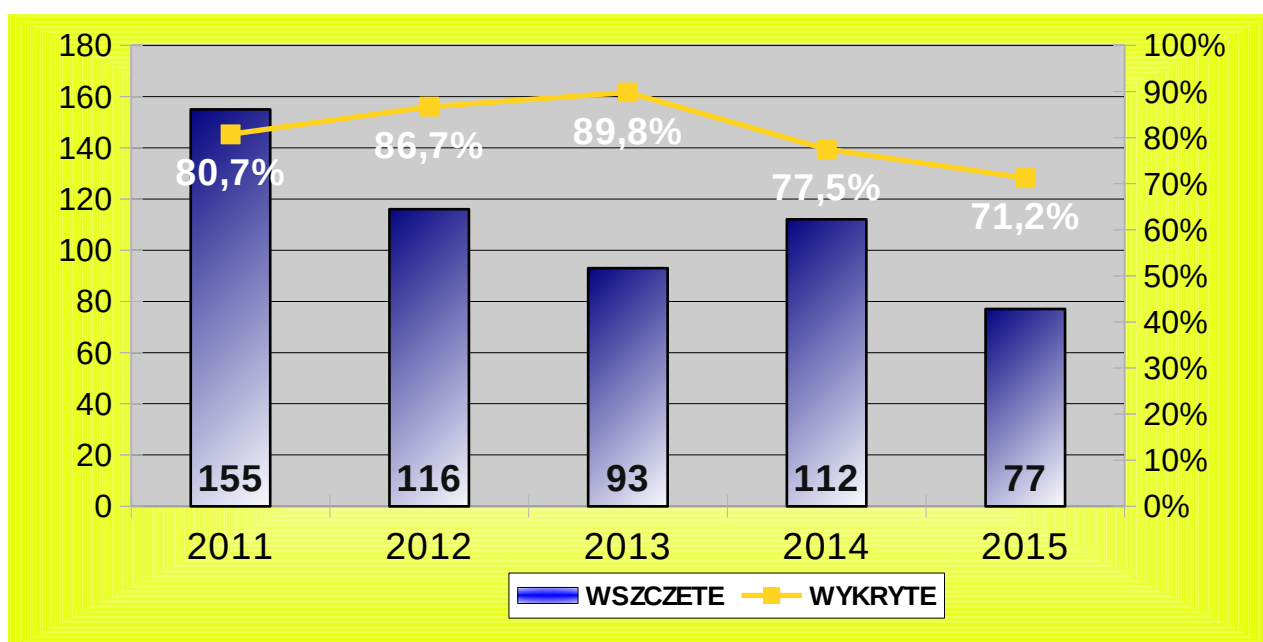
W 2015 roku wszczęto 6 postępowań o **zabójstwo**. Rok wcześniej wszczęto takich postępowań 5. Wykrywalność wyniosła 80 %.

Zatrzymano 5 **podejrzanych** – wszyscy zostali tymczasowo aresztowani.

Odnotowano 2 stwierdzone ( w 2014 było ich 11) przestępstwa w sprawie o zgwałcenie. Wykrywalność wyniosła 100 %. Natomiast wojewódzki wskaźnik wykrycia wyniósł 72,2 %.

W kategorii przestępstw rozbójniczych wszczęto 77 (-35) postępowań. Wykrycie wyniosło 71,2 % (w roku 2014 wynosiło 77,5 %). Wojewódzki wskaźnik wykrycia wyniósł 74,3%. 43 (-24) osobom przedstawiono zarzuty popełnienia przestępstwa rozbójniczego.

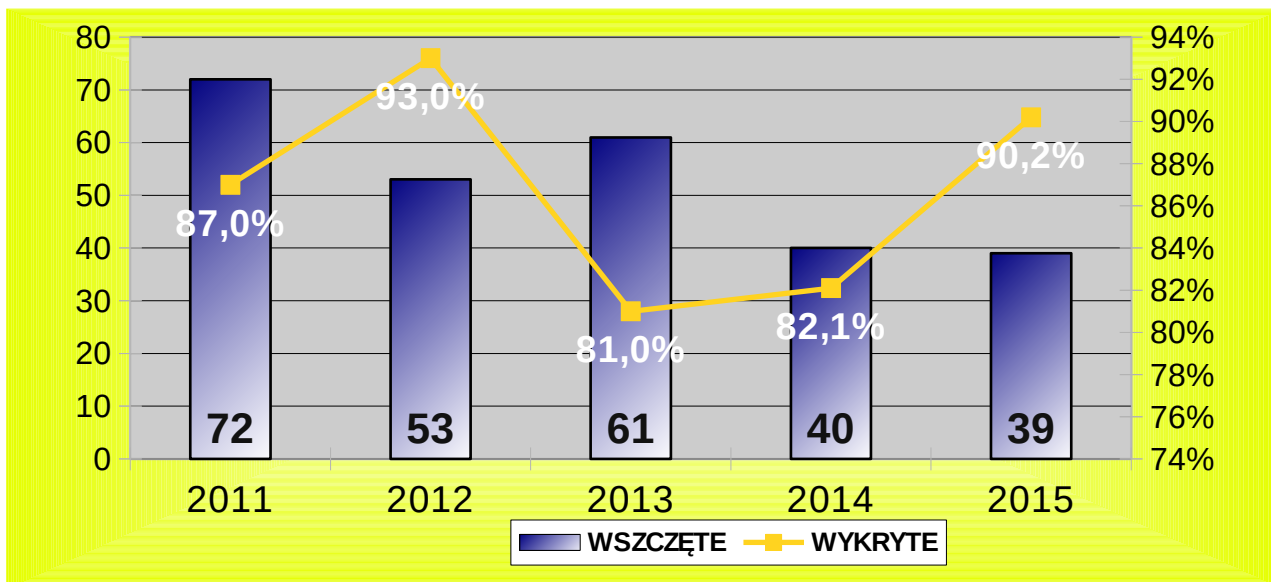
Wykres nr 5 – dynamika wszczęć oraz wykrycia przestępstw rozbójniczych (w %)



W kategorii udział w bójkach lub pobiciu, wszczęto 39 (-1) postępowań. Wykrywalność tej kategorii przestępczości wzrosła do 90,2 % (w roku 2014 było to 82,1%), przy średniej wojewódzkiej 79,1%.

Zatrzymano 62 podejrzanych (+9).

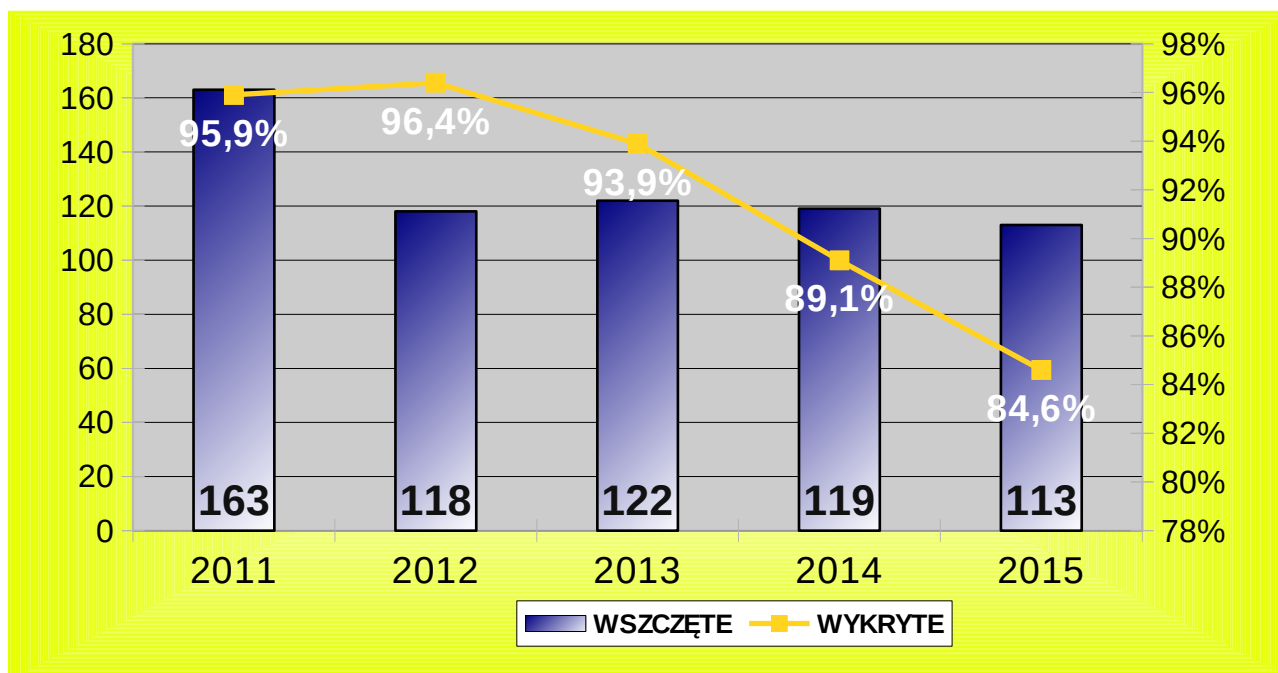
Wykres nr 6 – dynamika wszczęć oraz wykrycia w kategorii udział w bójce lub pobiciu (w %)



W kategorii **uszczerbek na zdrowiu** wszczęto 113 (-6) postępowań. Wskaźnik wykrycia wyniósł 84,6 %, przy średniej wojewódzkiej 86,6 %.

Zatrzymano 38 (+1) podejrzanych.

Wykres nr 7 – dynamika wszczęć oraz wykrycia w kategorii uszczerbek na zdrowiu (w %)



W 2015 r. w kategorii **kradzież z włamaniem** wszczęto 467 postępowań, tj. o 66 mniej niż rok wcześniej. Wskaźnik wykrycia wzrósł do 33,4 % (+6,2 %).

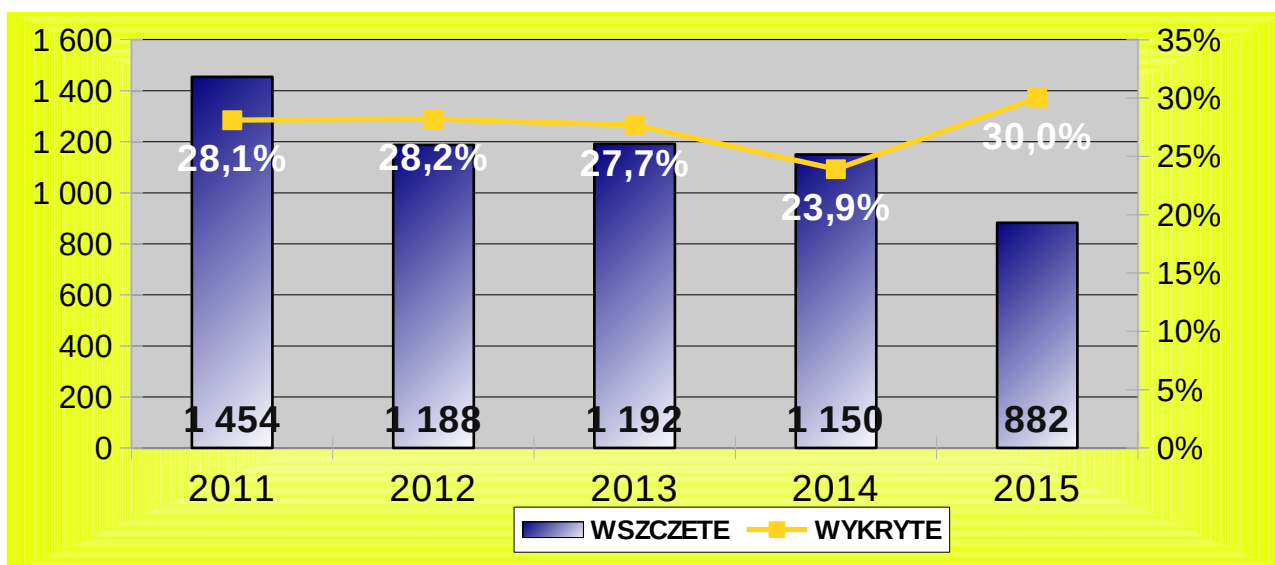
Wojewódzki wskaźnik wykrycia wyniósł 35,9 %.

Zatrzymano 103 (-13) podejrzanych.

Wykres nr 8 – dynamika wszczęć oraz wykrycia kradzieży z włamaniem (w %)



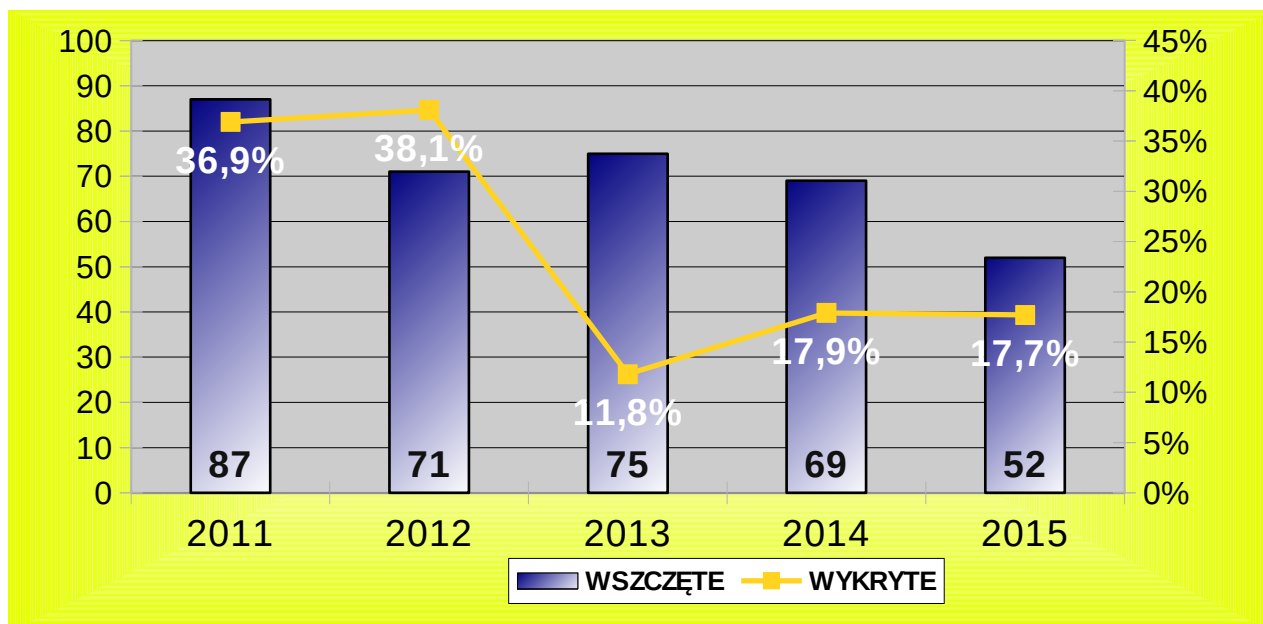
W kategorii **kradzież cudzej rzeczy** wszczęto **882 (-268)** postępowań. Wykrywalność wyniosła **30 % (+6,1 %)**. Wojewódzki wskaźnik wykrycia wyniósł **30,6 %**. Zatrzymano **237 (-20)** podejrzanych.



Wykres nr 9 – dynamika wszczęć oraz wykrycia kradzieży cudzej rzeczy (w %)

**Kradzież samochodu** - wszczęto **52 (-17)** postępowań - wykrycie wyniosło **17,7 % (-0,2 %)**. Wojewódzki wskaźnik wykrycia wyniósł **25 %**. Zatrzymano **11 (+2)** podejrzanych.

Wykres nr 10 – dynamika wszczęć oraz wykrycia kradzieży samochodu (w %)

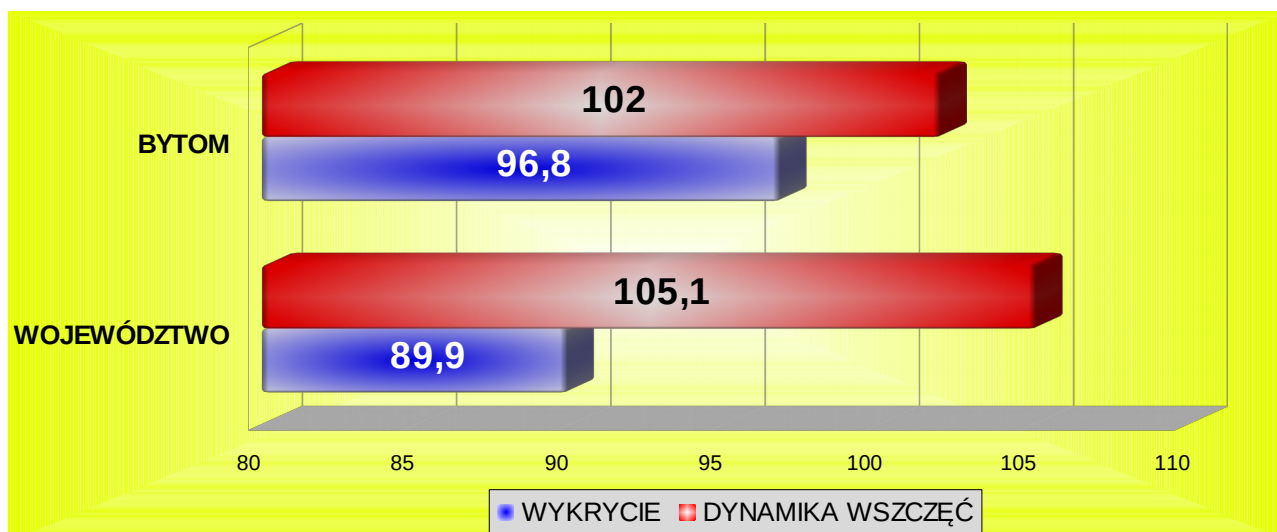


**Przestępstwa gospodarcze.**

W 2015 r. w tej kategorii stwierdzono **1.946 (+229)** przestępstw. Wykrywalność ukształtowała się na poziomie **96,8 %** i jest wyższa od średniej wojewódzkiej, która wyniosła 89,9 %.

Funkcjonariusze ustalili **191 (-14)** podejrzanych.

Wykres nr 11 – dynamika wszczęć i wykrywalność przestępstw gospodarczych (w %)



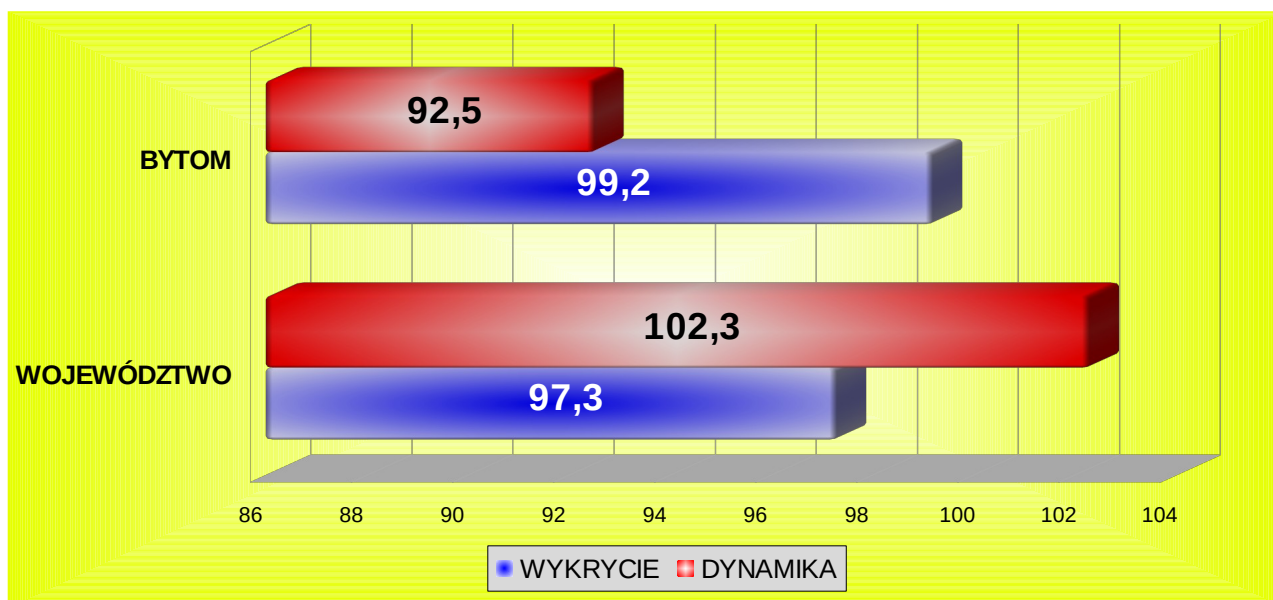


W 2015 roku stwierdzonych przestępstw narkotykowych odnotowano 260 (-276) przestępstw. Wykrywalność wyniosła 99,2 % (+0,1 %) przy wykryciu wojewódzkim 97,3 %.

Funkcjonariusze ustalili 110 (-58) osób podejrzanych, w tym 9 nieletnich. Stwierdzono 27 (-105) przestępstw udzielania, 3 (-5) przestępstw uprawy, 26 (-8) posiadania znacznych ilości oraz 6 (-10) dotyczących handlu narkotykami.

W ramach prowadzonych spraw, funkcjonariusze zabezpieczyli znaczną ilość narkotyków, w tym: 2.7 kg tj. 27.000 działek dilerskich amfetaminy, 1.4 kg tj. 1.400 działek dilerskich marihuany, oraz 53 gr tj. 530 działek dilerskich mefedronu, 20 szt. sadzonek konopi oraz 324 szt. tabletek ekstazy.

Wykres nr 12 – dynamika wszczęć przestępstw narkotykowych (w %)

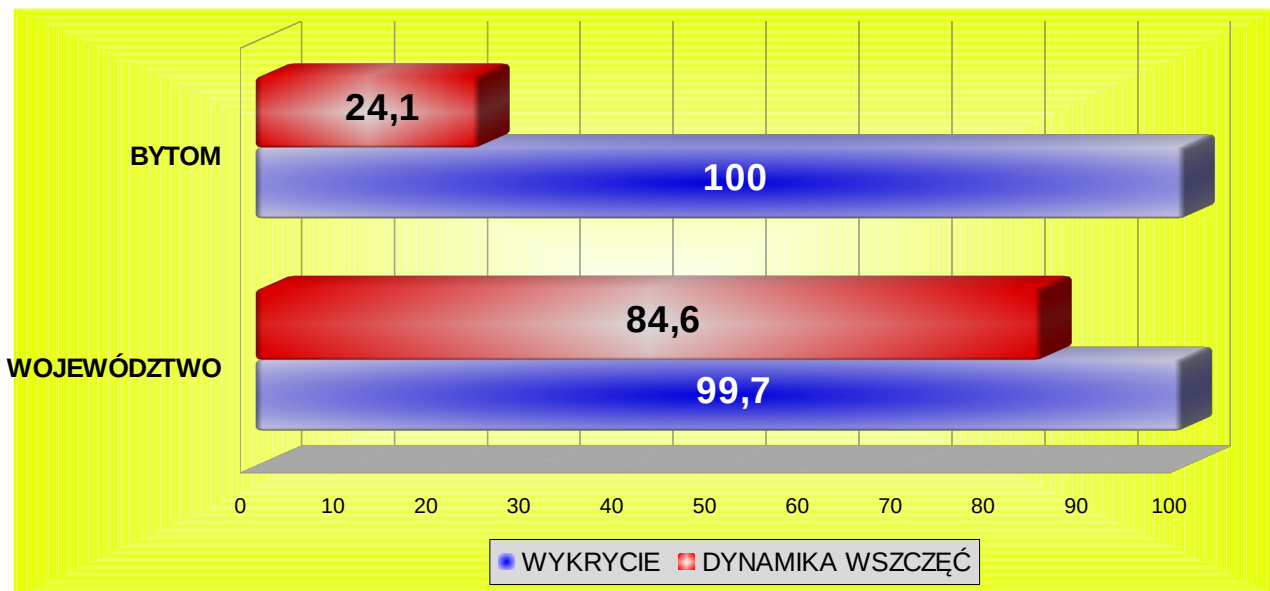


Kolejnym ważnym zagadnieniem jest zwalczanie przestępczości korupcyjnej. W 2015 roku stwierdzono 323 (+209) przestępstwa z tej kategorii.

Funkcjonariusze ustalili 7 podejrzanych tj. o 12 mniej niż w 2014 r.

Wśród postępowań prowadzonych w KMP w Bytomiu, 2 dotyczyły usiłowania skorumpowania funkcjonariuszy Policji.

Wykres nr 13 – dynamika wszczęć przestępstw korupcyjnych (w %)



## ***I. DZIAŁANIA W ZAKRESIE ZWALCZANIA PRZESTĘPSTW I WYKROCZEŃ PRZEZ SŁUŻBĘ PREWENCJI.***

*Policjanci prowadzili działania o charakterze prewencyjnym, zmierzające do ograniczenia przestępczości najbardziej dokuczliwej dla społeczeństwa, jak również stosowali represję wobec sprawców wykroczeń. W miejscach najbardziej zagrożonych przestępczością i wykroczeniami prowadzono wzmożone legitymowania, stosowano środki karne i administracyjne wobec osób naruszających porządek prawny. W omawianym okresie policjanci pionu prewencji ujawnili **12.756 (+426)** wykroczeń, ukarali mandatami karnymi **12.170** sprawców wykroczeń (+367), sporządzili **1.679 (+208)** wniosków o ukaranie do Sądu Rejonowego w Bytomiu, a w **129 (-187)** przypadkach zastosowali pozakarne środki represji.*

*Funkcjonariusze służby prewencji w ciągu 2015 r. przeprowadzili **29.549** interwencji (-888), w tym **2.339** domowych (-113), **7.307** publicznych (-685) oraz **19.903** innych (-90). Średni czas reakcji na zdarzenie wyniósł 10,06 min (miernik – 11,29 min). Policjanci zatrzymali na gorącym uczynku przestępstwa 504 osoby z czego 176 osób za przestępstwo z kategorii 17x7 (tj. 7 podstawowych przestępstw).*

*W 2015 roku ujawniono 7.565 wykroczeń szczególnie uciążliwych dla społeczeństwa (bez art. 119 i 124 kw - m.in. zakłócenie porządku publicznego, żebractwo, nieobyczajny wybryk, zaśmiecanie, spożywanie alkoholu w miejscach zabronionych), co stanowi 70,13 % ogółu popełnionych wykroczeń w przeliczeniu na 100 służb o charakterze prewencyjnym.*

*Kontynuowano współpracę z bytomskim samorządem celem przeciwdziałania zagrożeniom, których mieszkańcy obawiają się najbardziej. W wyniku podjętej współpracy zawarto kolejne w ostatnich latach porozumienie pomiędzy Prezydentem Bytomia i Komendantem Miejskim Policji o wprowadzeniu **służby ponadnormatywnej**, do której delegowano funkcjonariuszy ze wszystkich pionów służbowych KMP w Bytomiu. W trakcie **530 służb** (-1.190) policjanci wylegitymowali **1.827 osób**, ukarali mandatami karnymi **580 sprawców** wykroczeń i pouczyli **49 osób**, a także zatrzymali na gorącym uczynku **7 sprawców**. Ponadto skontrolowali **224 pojazdy**, przeprowadzili **995 interwencji**, w tym **865 ulicznych**. Zatrzymali **11 osób** poszukiwanych. Podjęte działania ze strony samorządu i Komendy Miejskiej Policji przyczyniły się w znaczący sposób do ograniczenia zagrożeń (patrz m.in. dynamika przestępstw).*

*Kontynuowano realizację porozumienia zawartego pomiędzy Komendantem Szkoły Policji w Katowicach, Komendantem Miejskim Policji w Bytomiu i Prezydentem Bytomia w sprawie pełnienia służby w mieście przez słuchaczy Szkoły Policji w Katowicach. Funkcjonariusze SP Katowice, wraz z najbardziej doświadczonymi policjantami garnizonu bytomskiego odbyli **50 służb**. Łącznie służbę na terenie Bytomia pełniło **448 policjantów**.*

## **II. DZIAŁANIA W ZAKRESIE ZWALCZANIA PRZESTĘPCZOŚCI NIELETNICH I PATOLOGII SPOŁECZNYCH**

*W analizowanym okresie roku 2015 roku na terenie Bytomia ogółem ujawniono **132** (-3) nieletnich, którzy popełnili **387** (-64) czynów karalnych. Na terenie KMP w Bytomiu w 2015 r. wskaźnik udziału czynów popełnionych przez*

nieletnich do ogółu przestępstw stwierdzonych wyniósł **6,9 % (+0,1 %)**, w garnizonie śląskim **4,5 % (-0,3 %)**. Wskaźnik nieletnich sprawców do ogółu podejrzanych w Bytomiu wyniósł **7,7 % (+1,1 %)**, a w garnizonie śląskim **4,5 % (-0,1 %)**. Do Sądu Rejonowego przekazano **75** spraw, z czego sąd wszczął **51**.

Funkcjonariusze Referatu ds. Przystępczości Nieletnich realizują zaginięcia i poszukiwania nieletnich. Mają stały i bezpośredni kontakt ze szkołami, pedagogami szkół. Prowadzą spotkania z nauczycielami omawiając problem odpowiedzialności karnej nieletnich, którzy popełniają czyny karalne oraz prelekcje dla uczniów, obejmujące tą problematykę.

W trakcie prowadzonych działań poddano kontroli m. in. akwenty wodne mieszczące się w dzielnicy Łagiewniki, w Miechowicach – zalew wodny „Brandka”, w dzielnicy Szombierki – Park „Fazaniec”, staw „Zemerek” oraz „Żabie Doły”, kontrolowano lokale gastronomiczne.

Celem zwiększenia efektów prowadzonej profilaktyki eliminującej zachowania kryminalne od początku roku 2015 kontynuowano współpracę z takimi podmiotami jak: Urząd Miejski, Sąd Rodzinny, Kuratorzy Sądowi, MOPR, OSiR oraz placówkami oświatowymi jak szkoły, przedszkola, domy dziecka i ośrodki wychowawcze.

### **III. DZIAŁANIA W ZAKRESIE ZWALCZANIA PRZEMOCY W RODZINIE**

W 2015 r. policjanci garnizonu bytomskiego podjęli **173 (-3)** interwencje będące skutkiem przemocy domowej, które zakończyły się wszczęciem procedury „Niebieskiej Karty”. Na podstawie „NK” wszczęto **76 (-4)** postępowań z art 207 kk. Z ujawnionych **71 (-12)** nietrzeźwych sprawców przemocy domowej, **66 (-9)** osób doprowadzono do wytrzeźwienia w izbie wytrzeźwień z uwagi na wysoki stopień upojenia alkoholowego zagrażający bezpieczeństwu domowników. Natomiast **2 (0)** sprawców przemocy doprowadzono do wytrzeźwienia w policyjnych Pomieszczeniach Dla Osób Zatrzymanych.

W ubiegłym roku przy współpracy z przedstawicielami Prokuratury, Miejskiego Ośrodka Pomocy Rodzinie, Centrum Interwencji Kryzysowej i Przeciwdziałania

Uzależnieniom, kuratorów sądowych, placówek zdrowia i placówek oświatowych realizowano Bytomski Program Przeciwdziałania Przemocy w Rodzinie na lata 2014 – 2020.

W 2015 r. kontynuowano podjętą jeszcze w 2011 r. współpracę z MOPR w zakresie wykonywania zadań przez tzw. „przyjazne patrole”, funkcjonujące w ramach partnerskiego projektu pn. **„PRAWO OCHRONNYM PARASOLEM DZIECKA”**. Patrole składają się z policjantów i pracowników socjalnych, a ich głównym zadaniem jest zapewnienie profesjonalnej i interdyscyplinarnej pomocy dzieciom znajdującym się w trudnej sytuacji lub przebywającym w środowiskach patologicznych. Program finansowany jest przez samorząd miasta Bytomia. W ramach realizacji zadań przez „przyjazne patrole”, przeprowadzono **1.607 (+78)** wizyt, tzw. „monitorowanie środowiska”. Podczas wizyt zastano **2.948 (-44)** dzieci. **133 (+8)** opiekunów prawnych zastano pod działaniem alkoholu. W związku ze stwierdzeniem zagrożenia bezpieczeństwa własnego lub innych osób, w **6 (-5)** przypadkach osoby takie doprowadzono do wytrzeźwienia. Realizujący zadania ochronne funkcjonariusze i pracownicy MOPR przekazali pod opiekę osób najbliższych **59 (-36)** dzieci oraz sporządzili **12 (+2)** wniosków do Miejskiej Komisji Rozwiązywania Problemów Alkoholowych.

#### **IV. DZIAŁANIA W ZAKRESIE ZABEZPIECZENIA IMPREZ**

Na terenie Bytomia znajduje się 9 klubów piłkarskich. Najważniejsze z nich to: Polonia Bytom (II liga), Szombierki Bytom (III liga) oraz Ruch Radzionków (IV liga). Ponadto m.in. Polonia Bytom rozgrywa mecze w rozgrywkach Polskiej Hokej Ligi oraz w II lidze koszykówki.

Policjanci KMP w Bytomiu zabezpieczyli ogółem **28 (-46)** meczy piłkarskich, z czego **19 (-11)** – to imprezy masowe. Ponadto odnotowano **9 (-33)** niemasowych imprez sportowych. Zabezpieczono również **5 (-2)** meczy koszykówki, które również były imprezami masowymi.

Podczas imprez masowych odnotowano **2 (-6)** incydenty, takie jak: odpalenie materiałów pirotechnicznych na stadionie oraz ujawnienie materiałów

pirotechnicznych na stadionie.

Podczas wszystkich meczy piłkarskich na terenie Bytomia nałożono **280** mandatów karnych, na łączną kwotę **26.920 zł**.

Policjanci z Zespołu ds Kibiców KMP Bytom w ramach tzw. „zespołu monitorującego” zrealizowali **18 (+2)** wyjazdów z kibicami na terenie całego kraju.

Ponadto na terenie miasta zabezpieczano **4 (-4)** imprezy kulturalne, **5 (+3)** zgromadzeń publicznych oraz **3 (+1)** imprezy dotyczące obchodów rocznicowych.

Powyższe imprezy zostały zabezpieczone ogółem przez **1.724** funkcjonariuszy w tym **947** z KMP w Bytomiu i **777** z OPP Katowice.

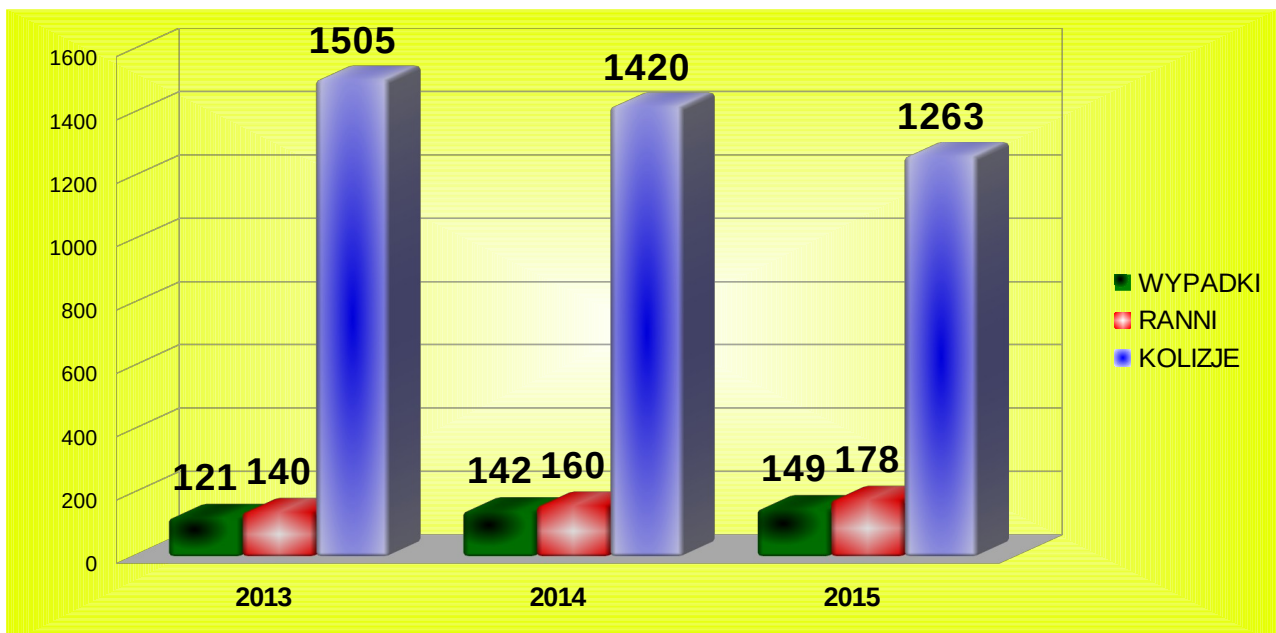
## **V. DZIAŁANIA W ZAKRESIE POPRAWY BEZPIECZEŃSTWA NA DROGACH**

W 2015 roku na terenie Bytomia doszło do **149 (+7)** wypadków drogowych. W **8 (-1)** wypadkach śmierć poniosło **8** osób (o 3 ofiary mniej niż w roku poprzednim).

W odnotowanych wypadkach **178** osób doznało obrażeń ciała, tj. o 18 więcej niż w 2014 roku.

Liczba kolizji drogowych zmalała do **1.263**, tj. o 152 zdarzenia.

**Wykres nr 14 - wydarzenia w RD**



***Najwięcej wypadków zaistniało na skutek:***

- *najeżdżania pojazdów na osoby piesze – 82 (+8) przypadki*
- *w wyniku błędów popełnianych przez pieszych – 25 przypadki*
- *piesi byli sprawcami 17 % wypadków drogowych*

***Miejscami szczególnie niebezpiecznymi są:***

- *ul. Strzelców Bytomskich DK11 – 157 (+21) zdarzeń drogowych*
- *ul. Chorzowska DK79 – 84 (-3) zdarzenia drogowe*
- *ul. Wrocławska DK94 – 89 (+8) zdarzeń drogowych*
- *ul. Zabrzeńska DW925 – 64 (-16) zdarzeń drogowych*
- *al. Jana Nowaka Jeziorańskiego DK88 – 52 (-3) zdarzenia drogowe*
- *ul. Frenzla DK94 – 51 zdarzeń drogowych*
- *ul. Miarki DK94 – 51 zdarzeń drogowych*

*W 2015 r. na terenie miasta zatrzymano 202 (-26) kierujących pojazdami mechanicznymi w stanie nietrzeźwości oraz 94 (-47) znajdujących się w stanie po użyciu alkoholu.*

*Nietrzeźwi uczestnicy ruchu drogowego spowodowali 8 (+2) wypadków drogowych, w których 15 osób doznało obrażeń ciała. Ponadto nietrzeźwi kierujący byli sprawcami 25 (+3) kolizji drogowych. Reasumując kierujący pod wpływem alkoholu w 2015 r. spowodowali 33 (+5) zdarzeń drogowych.*

*Funkcjonariusze prowadzący cykliczne działania „TRZEŹWOŚĆ” przeprowadzili 141.073 (+10.744) badań stanu trzeźwości.*

*Policjanci pouczyli 777 (+349) sprawców wykroczeń. Nałożono w 2015 roku 11.070 mandatów karnych. Sporządzono 375 (+22) notatki celem skierowania wniosków o ukaranie do Sądu Rejonowego.*

*W 2015 roku policjanci ujawnili 165 (-180) usterek na drogach i w związku z tym skierowali do zarządców dróg wnioski w sprawach dotyczących bezpieczeństwa*

*ruchu, stanu dróg i oznakowania. Na bieżąco kierownictwo Komendy Miejskiej Policji w Bytomiu przekazuje swoje uwagi co do „inżynierii drogowej” na Posiedzeniach Komisji Bezpieczeństwa oraz w trakcie spotkań z Miejskim Zarządem Dróg i Mostów w płaszczyźnie ujawnionych i zgłoszonych do usunięcia nieprawidłowości występujących na drogach miasta Bytomia.*

*Prowadzoną od początku 2009 roku kampanię „Rok pieszego” poddano kolejnej ewaluacji. W 2015 roku kontynuowana była pod hasłem „Rok pieszego 2015”.*

*Działania prowadzono łącznie przez 64 (+35) dni. Uczestniczyło w nich łącznie 712 (+437) funkcjonariuszy bytomskiej drogówki oraz 106 (+19) policjantów prewencji. Ujawniono 557 (+451) wykroczeń popełnionych przez kierujących oraz 2.183 (+1.101) wykroczeń popełnionych przez pieszych.*

## **VI. AKTYWNOŚĆ NA RZECZ PODNOSZENIA I PROPAGOWANIA BEZPIECZENSTWA**

*Kontynuowano nawiązaną w poprzednich latach ścisłą współpracę ze społecznością lokalną, samorządem, Strażą Miejską i instytucjami samorządowymi, w celu przekazywania bieżących informacji o zagrożeniach. Uzyskiwane tą drogą informacje były wykorzystywane w dyslokacji służby patrolowej i obchodowej, jak również do prowadzenia działań zmierzających do poprawy bezpieczeństwa i spełniania oczekiwań społecznych w tym zakresie. Przedmiotową problematykę omawiano na cyklicznie odbywających się w KMP naradach Zespołu ds. Koordynacji Działań Zewnętrznych, w których uczestniczyli również przedstawiciele Straży Miejskiej, SOK, Prezydenta Bytomia oraz Urzędu Miejskiego, a także innych podmiotów. We wskazywane rejony kierowano siły własne, OPP Katowice, SP w Katowicach oraz funkcjonariuszy pełniących służbę ponadnormatywną.*

*W zakresie precyzyjnego rozpoznania potrzeb i oczekiwań społecznych w zakresie bezpieczeństwa, zarówno dzielnicowi jak i inni funkcjonariusze KMP zorganizowali i uczestniczyli w 3 debatach, a także w licznych spotkaniach z mieszkańcami. Podczas spotkań poruszane były tematy związane z istniejącymi*



zagrożeniami, a uzyskane informacje od mieszkańców były wykorzystywane do celów dyslokacji służby oraz prowadzenia wzmożonych działań zmierzających do ograniczania zagrożeń, zwłaszcza najbardziej uciążliwych dla społeczności lokalnej. W rejon, które zostały wskazane na powyższych spotkaniach, kierowano zwiększone siły, w tym głównie policjantów z Oddziału Prewencji Policji oraz Szkoły Policji w Katowicach.

W oparciu o analizę stanu bezpieczeństwa, przydzielone siły wsparcia w pierwszej kolejności dyslokowano w rejon śródmieścia, stanowiący pierwszą strefę zagrożenia tj. rejon Komisariatów Policji II i III oraz w rejon KP IV.

Wspólnie z Centrum Interwencji Kryzysowej i Przeciwdziałania Uzależnieniom kontynuowano realizację programu „Trzeźwość” ukierunkowanego na eliminację z dróg nietrzeźwych kierujących, w tym kontynuowano kolportaż ulotek prewencyjnych w trakcie policyjnych działań „TRZEŹWOŚĆ”.

W ramach kampanii „Rok pieszego 2015”, przy udziale bytomskiego Urzędu Miejskiego i Ośrodka Sportu i Rekreacji zorganizowano imprezę profilaktyczną w ramach, której odbył się m.in. wyścig rowerowy. W zawodach uczestniczyło około 100 cyklistów z różnych grup wiekowych. W trakcie imprezy propagowano bezpieczeństwo w ruchu drogowym.

Prowadzono programy edukacyjne „Bezpieczne dzieciaki” oraz „Bezpieczna droga do szkoły”. W trakcie 193 spotkań w szkołach i przedszkolach, przekazano najmłodszym podstawowe informacje dotyczące ich bezpieczeństwa. W ramach ww programów z inicjatywy KMP w Bytomiu odbył się cykl przedstawień profilaktycznych dla uczniów klas I szkół podstawowych przygotowanych przez młodzież klas policyjnych ZSAEiO. Prowadzono edukację prawną w bytomskich szkołach. Odbyły się 44 spotkania dotyczące odpowiedzialności karnej nieletnich. W ramach programów „Bezpieczne wakacje / ferie” prowadzono m.in. kontrole akwenów i miejsc wypoczynku dzieci oraz centrów handlowych, barów i dyskotek.

## **Działalność prasowo – informacyjna.**

*Działając na rzecz zwiększenia świadomości społeczeństwa o zagrożeniach, sposobach ich unikania, jak również podniesienia wiedzy o funkcjonowaniu bytomskiej Policji, oficer prasowy KMP udzielał informacji oraz wywiadów prasowych, radiowych oraz telewizyjnych. Zdecydowaną większość, z co najmniej 862 (+105) zrealizowanych tematów, relacjonowano z własnej inicjatywy. Nadrzędnym celem przekazu medialnego było prezentowanie efektów uzyskiwanych przez policjantów w służbie oraz zagadnień w zakresie profilaktyki kryminalnej.*

*Na bieżąco prowadzono stronę internetową, gdzie publikowano informacje o wydarzeniach, stanie porządku publicznego, osobach zaginionych i poszukiwanych, uroczystościach, jak również materiały z zakresu prewencji kryminalnej i ruchu drogowego.*

## **VII. NAJWAŻNIEJSZE ZADANIA NA ROK 2016**

- 1. Realizacja strategii Komendy Głównej Policji oraz Komendanta Wojewódzkiego Policji.*
- 2. Utrzymanie dobrej efektywności w zakresie wykrycia przestępstw najbardziej dokuczliwych dla naszych mieszkańców (7 podstawowych kategorii przestępstw kryminalnych). Poprawa efektywności ścigania sprawców przestępstw rozbójniczych i zniszczenia mienia.*
- 3. Kontynuowanie oraz inicjowanie nowych przedsięwzięć profilaktycznych skierowanych do dzieci i młodzieży, a także innych grup wiekowych i społecznych.*
- 4. Dalsza ścisła współpraca z bytomskim samorządem, oraz instytucjami pozapolicyjnymi w zakresie bezpieczeństwa publicznego.*
- 5. Współtworzenie „Krajowej Mapy Zagrożeń Bezpieczeństwa w Polsce”*
- 6. Właściwe prowadzenie polityki prasowo – informacyjnej w celu informowania mieszkańców o zagrożeniach, sposobach ich unikania oraz o efektach pracy policjantów.*

*Wykonał: asp. Tomasz Bobrek*